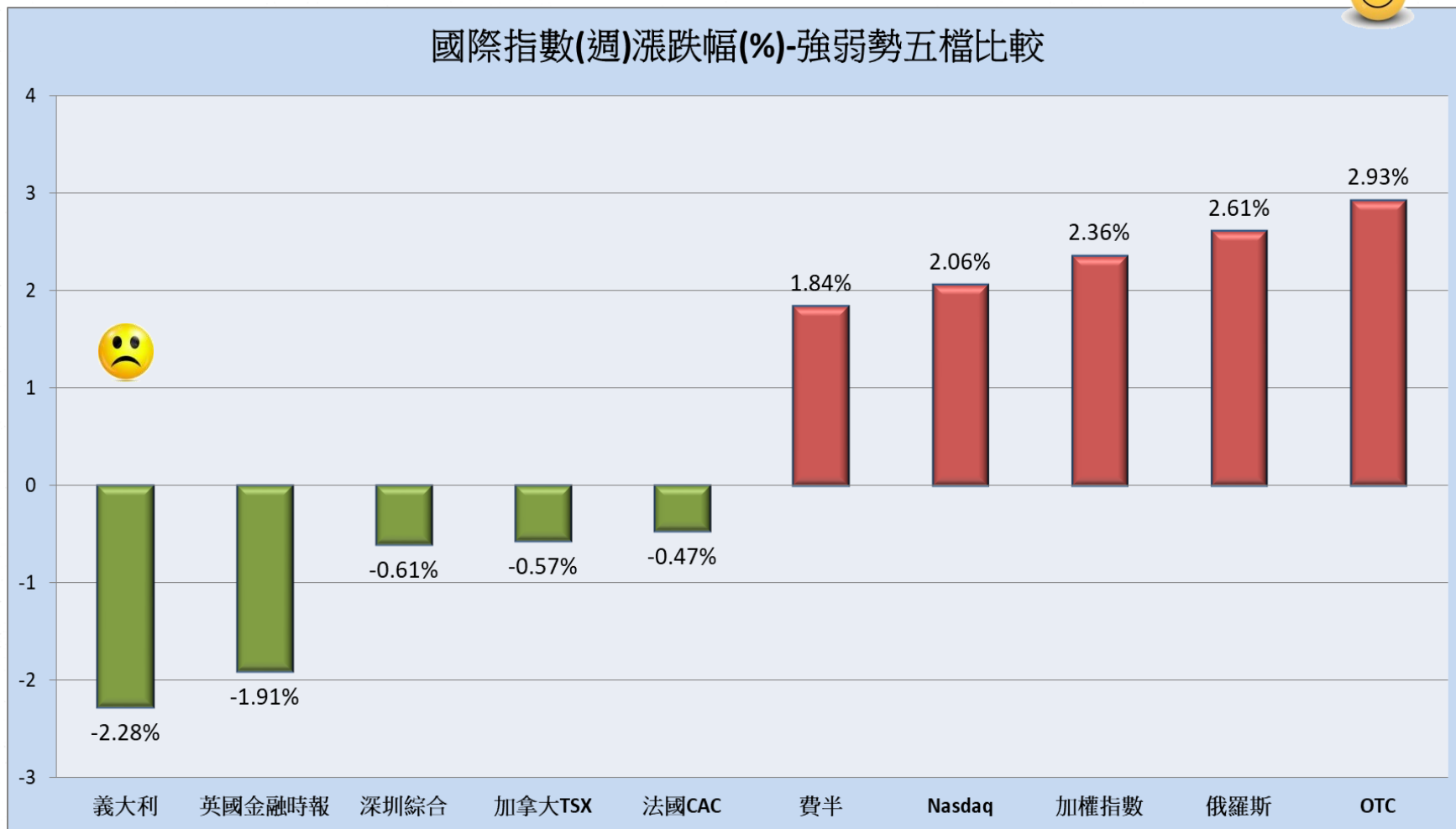
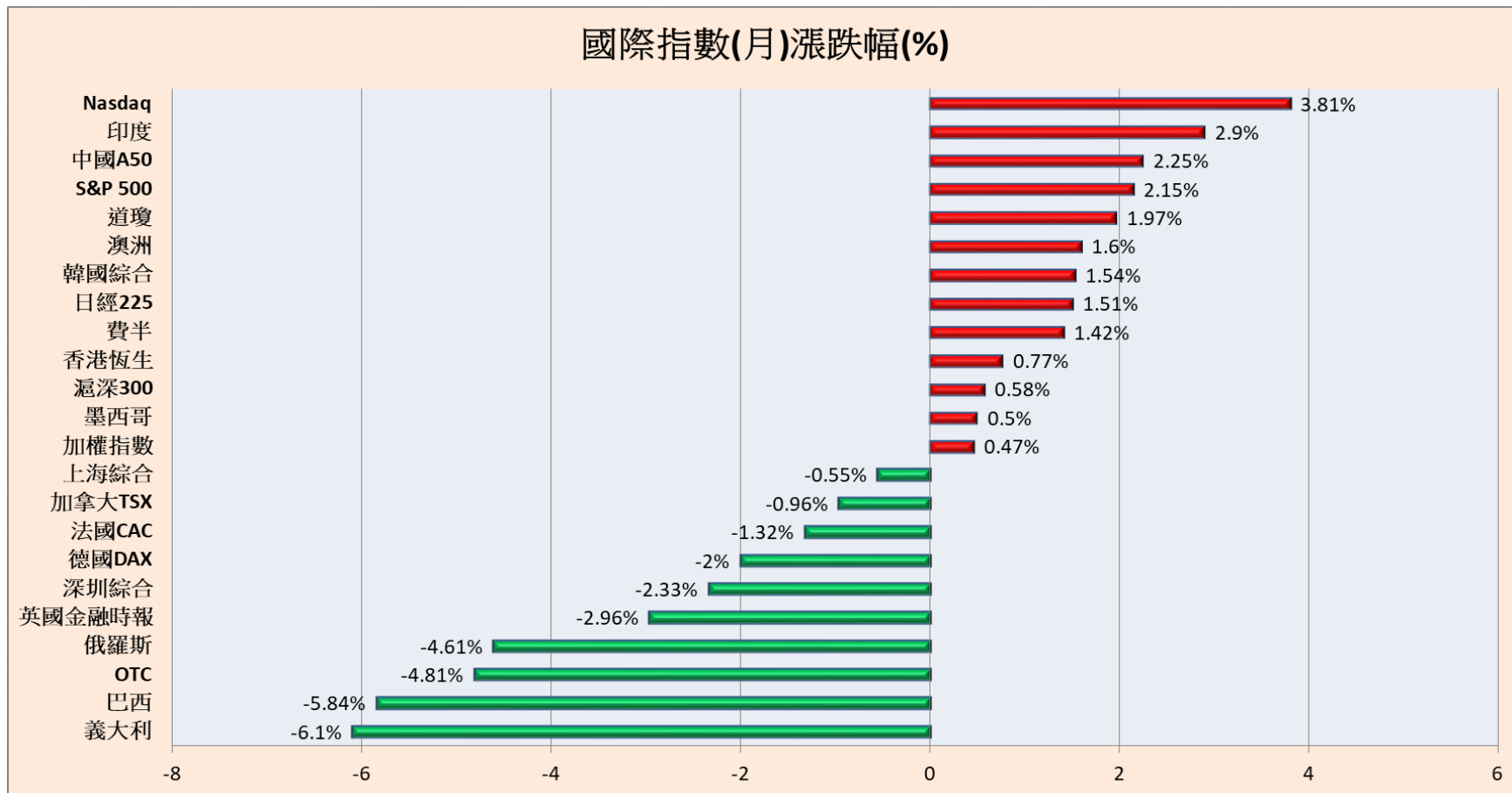


近一週的全球主要指數行情觀察：

相對強勢指數：**OTC指數** 的週漲幅最強勁，漲幅達 + 2.93 %

相對弱勢指數：**義大利** 的週跌幅最疲弱，跌幅達 - 2.28 %

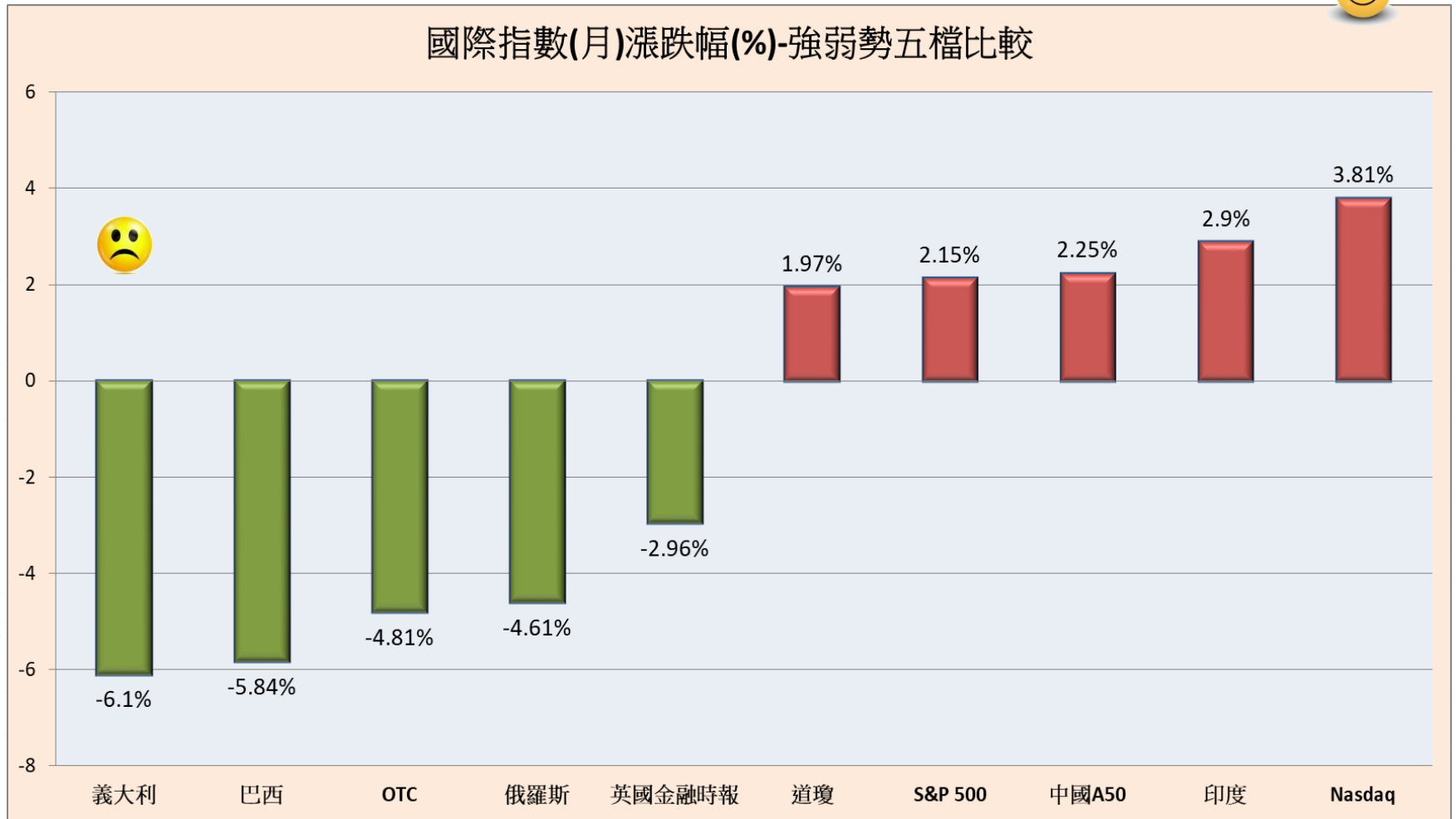


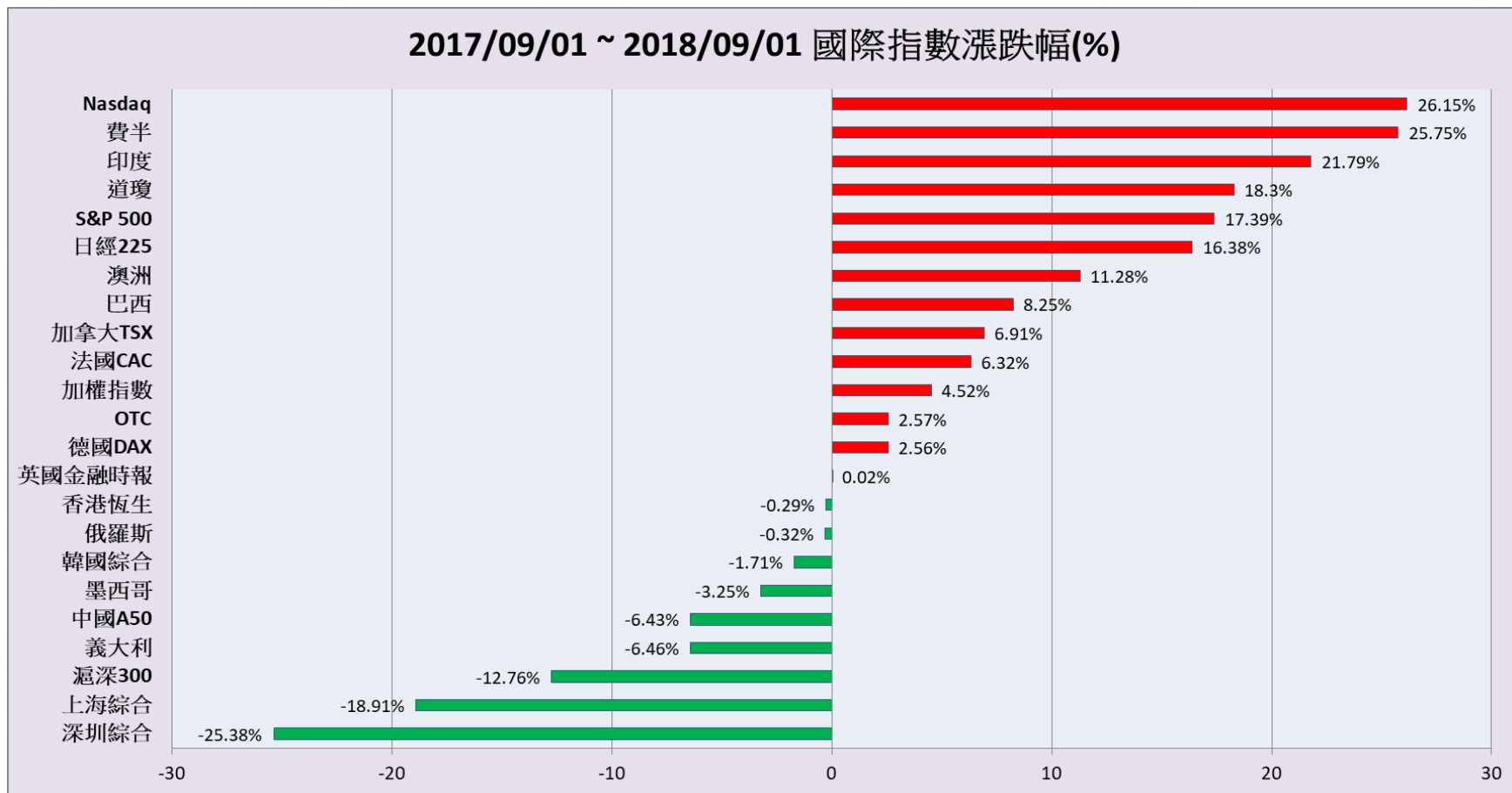


近一個月的全球主要指數行情觀察：

相對強勢指數：**Nasdaq**，月漲幅達 **+ 3.81 %**

相對弱勢指數：**義大利**，月跌幅達 **- 6.1 %**





近一年的全球主要指數行情觀察：

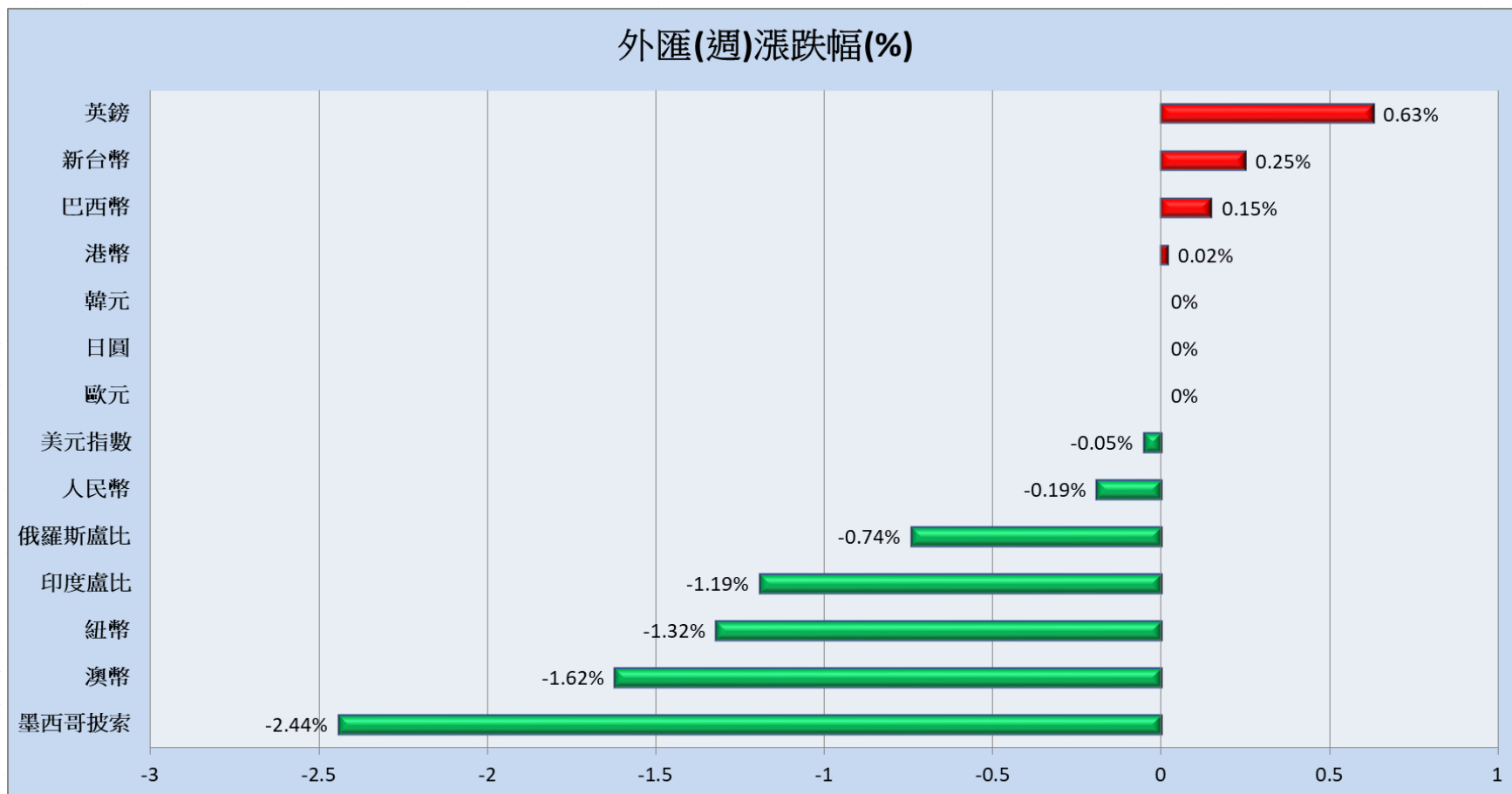
相對強勢指數：**Nasdaq**，近一年漲幅達 + 26.15 %

相對弱勢指數：**深圳綜合**，近一年跌幅達 - 25.38 %

## 近期國際指數行情表

資料日期：2018/08/31

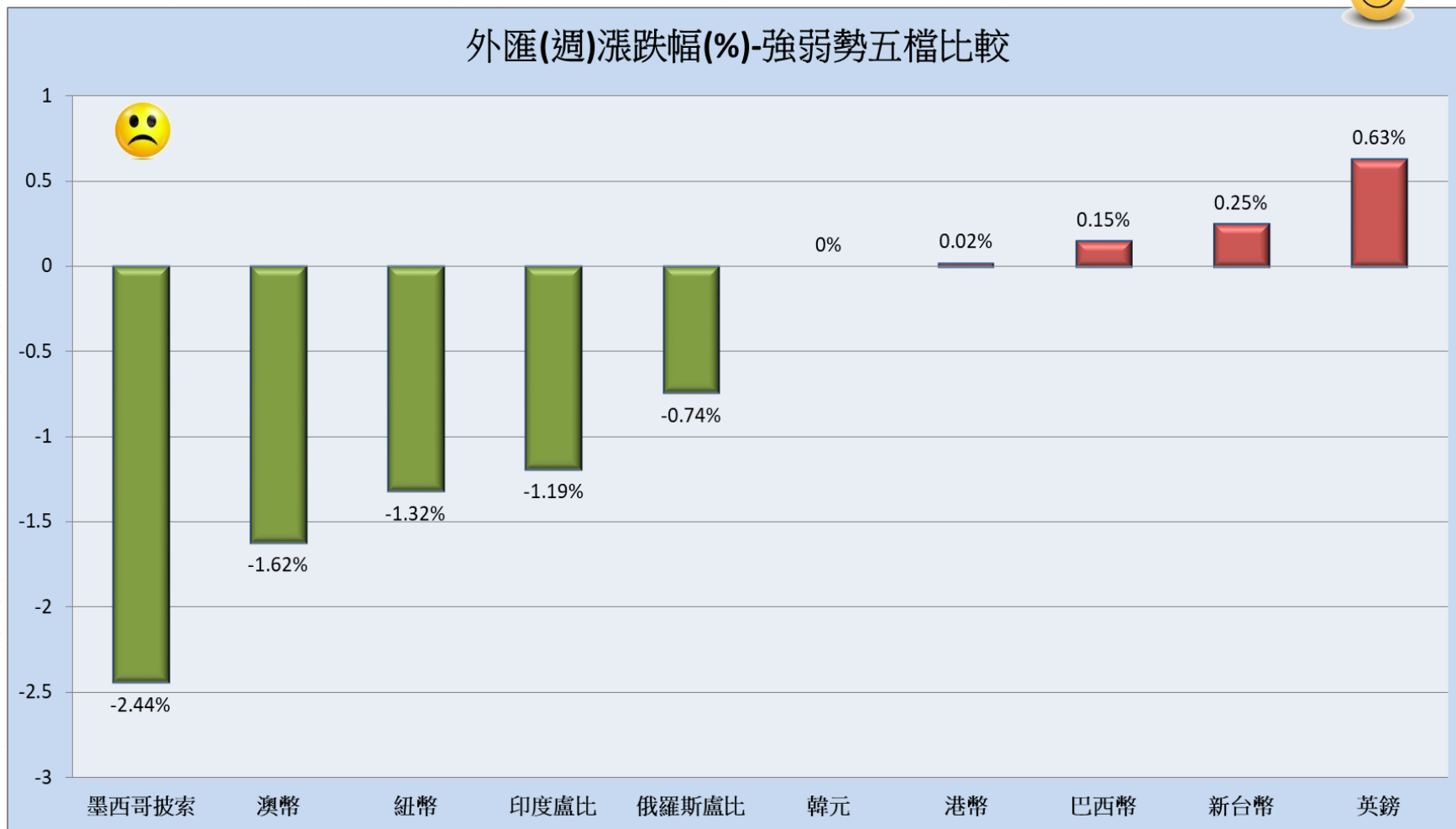
名稱	數值	近1日 漲跌幅(%)	近5日 漲跌幅(%)	近20日 漲跌幅(%)	近60日 漲跌幅(%)	近120日 漲跌幅(%)	近1年 漲跌幅(%)
法國CAC	5406.85	-1.3 ▼	-0.47 ▼	-1.32 ▼	-0.8 ▼	3.52 ▲	6.32 ▲
英國金融時報	7432.42	-1.11 ▼	-1.91 ▼	-2.96 ▼	-3.24 ▼	5.53 ▲	0.02 ▲
義大利	20269.47	-1.1 ▼	-2.28 ▼	-6.1 ▼	-5.09 ▼	-10.44 ▼	-6.46 ▼
深圳綜合	1451.385	-1.08 ▼	-0.61 ▼	-2.33 ▼	-17.13 ▼	-22.3 ▼	-25.38 ▼
德國DAX	12364.06	-1.04 ▼	-0.25 ▼	-2 ▼	-3.15 ▼	1.2 ▲	2.56 ▲
香港恆生	27888.55	-0.98 ▼	0.78 ▲	0.77 ▲	-9.92 ▼	-11.5 ▼	-0.29 ▼
加拿大TSX	16262.88	-0.66 ▼	-0.57 ▼	-0.96 ▼	0.37 ▲	4.32 ▲	6.91 ▲
澳洲	6427.832	-0.51 ▼	1.1 ▲	1.6 ▲	4.4 ▲	5.99 ▲	11.28 ▲
滬深300	3334.504	-0.5 ▼	0.28 ▲	0.58 ▲	-11.78 ▼	-18.16 ▼	-12.76 ▼
上海綜合	2725.25	-0.46 ▼	-0.15 ▼	-0.55 ▼	-11.15 ▼	-16.89 ▼	-18.91 ▼
加權指數	11063.94	-0.27 ▼	2.36 ▲	0.47 ▲	-0.83 ▼	0.15 ▲	4.52 ▲
中國A50	11304.44	-0.22 ▼	0.2 ▲	2.25 ▲	-8.62 ▼	-16.06 ▼	-6.43 ▼
墨西哥	49547.68	-0.21 ▼	-0.17 ▼	0.5 ▲	7.85 ▲	4.36 ▲	-3.25 ▼
印度	38645.07	-0.12 ▼	1.03 ▲	2.9 ▲	9.03 ▲	17.38 ▲	21.79 ▲
道瓊	25964.82	-0.09 ▼	0.68 ▲	1.97 ▲	2.56 ▲	5.5 ▲	18.3 ▲
日經225	22865.15	-0.02 ▼	1.17 ▲	1.51 ▲	0.75 ▲	6.44 ▲	16.38 ▲
S&P 500	2901.52	0.01 ▲	0.93 ▲	2.15 ▲	4.41 ▲	6.95 ▲	17.39 ▲
Nasdaq	8109.54	0.26 ▲	2.06 ▲	3.81 ▲	6.07 ▲	10.42 ▲	26.15 ▲
OTC	143.53	0.35 ▲	2.93 ▲	-4.81 ▼	-9.01 ▼	-7.12 ▼	2.57 ▲
巴西	76677.53	0.36 ▲	0.54 ▲	-5.84 ▼	5.12 ▲	-8.62 ▼	8.25 ▲
費半	1401.2	0.58 ▲	1.84 ▲	1.42 ▲	-0.79 ▼	0.46 ▲	25.75 ▲
韓國綜合	2322.88	0.67 ▲	1.29 ▲	1.54 ▲	-5.25 ▼	-6.15 ▼	-1.71 ▼
俄羅斯	1092.29	1.56 ▲	2.61 ▲	-4.61 ▼	-4.43 ▼	-12 ▼	-0.32 ▼



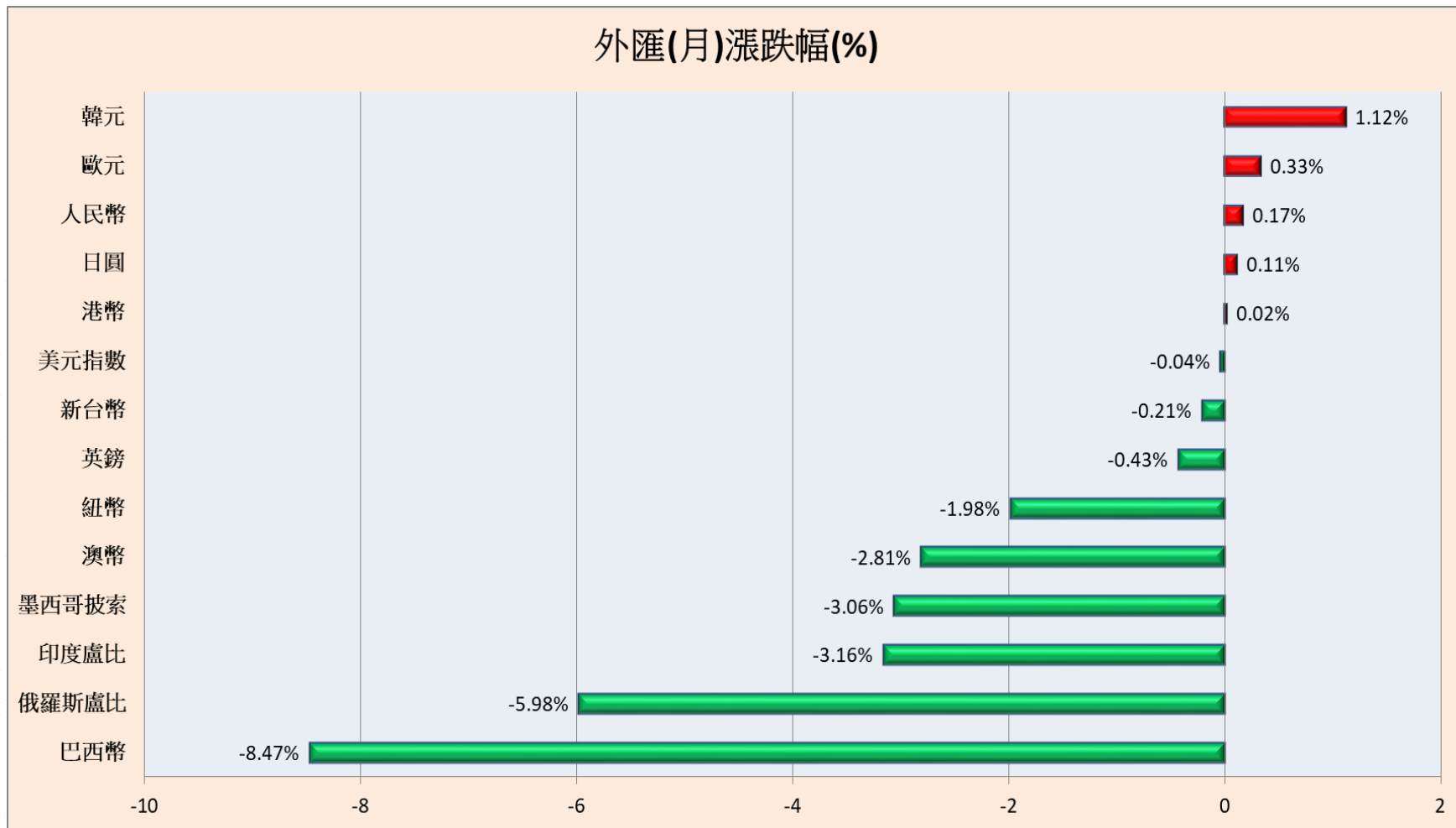
近一週的全球主要匯市行情觀察：

相對強勢匯市：**英鎊**，週漲幅達 + 0.63 %

相對弱勢匯市：**墨西哥披索**，週跌幅近 - 2.44 %



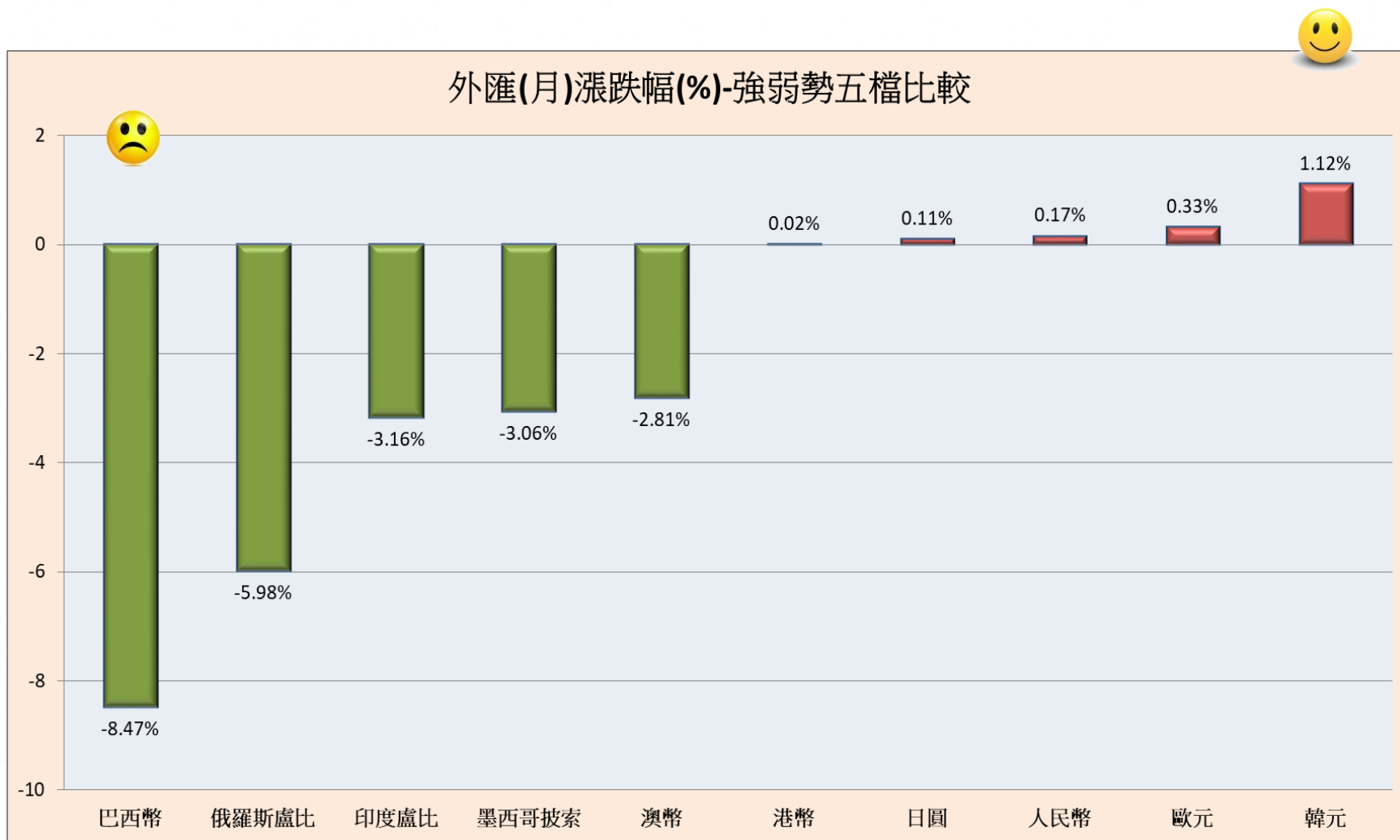


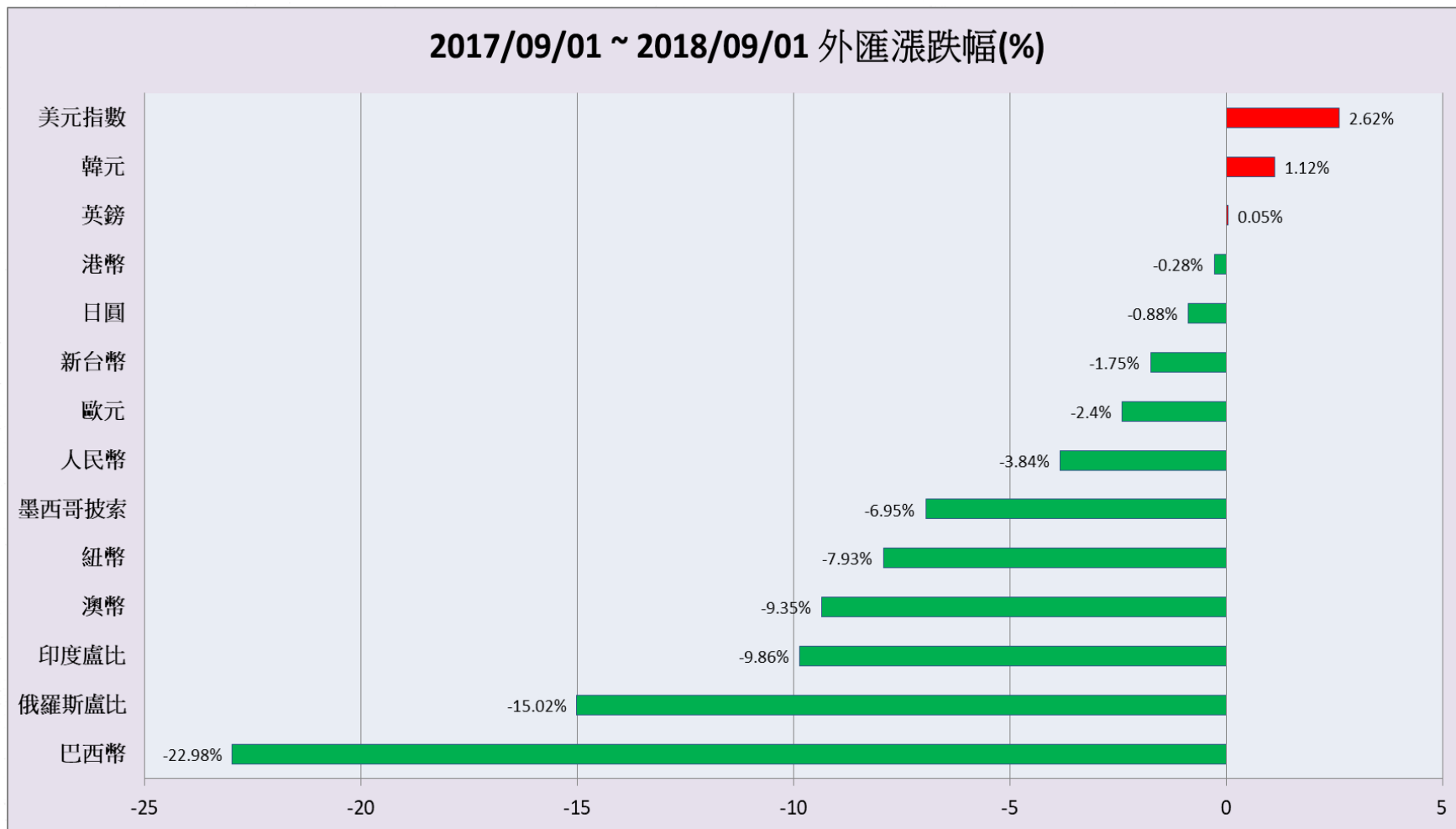


近一個月的全球主要匯市行情觀察：

相對強勢匯市：**韓圓**，月漲幅達 + 1.12 %

相對弱勢匯市：**巴西幣**，月跌幅達 - 8.47 %





近一年的全球主要匯市行情觀察：

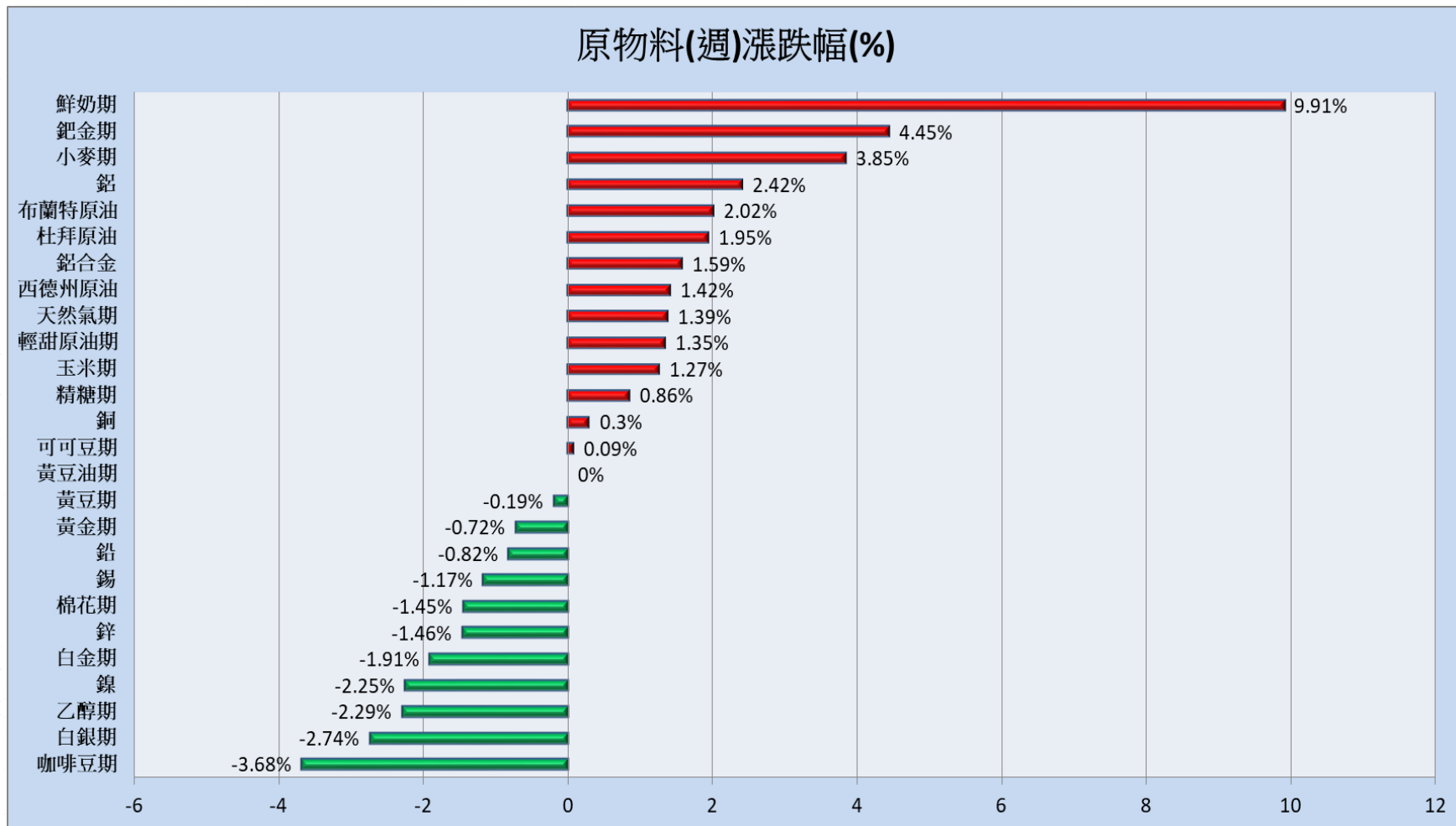
相對強勢匯市：**美元指數**，年漲幅達 + 2.62 %

相對弱勢匯市：**巴西幣**，年跌幅達 - 22.98 %

## 近期外匯行情表

資料日期：2018/09/03

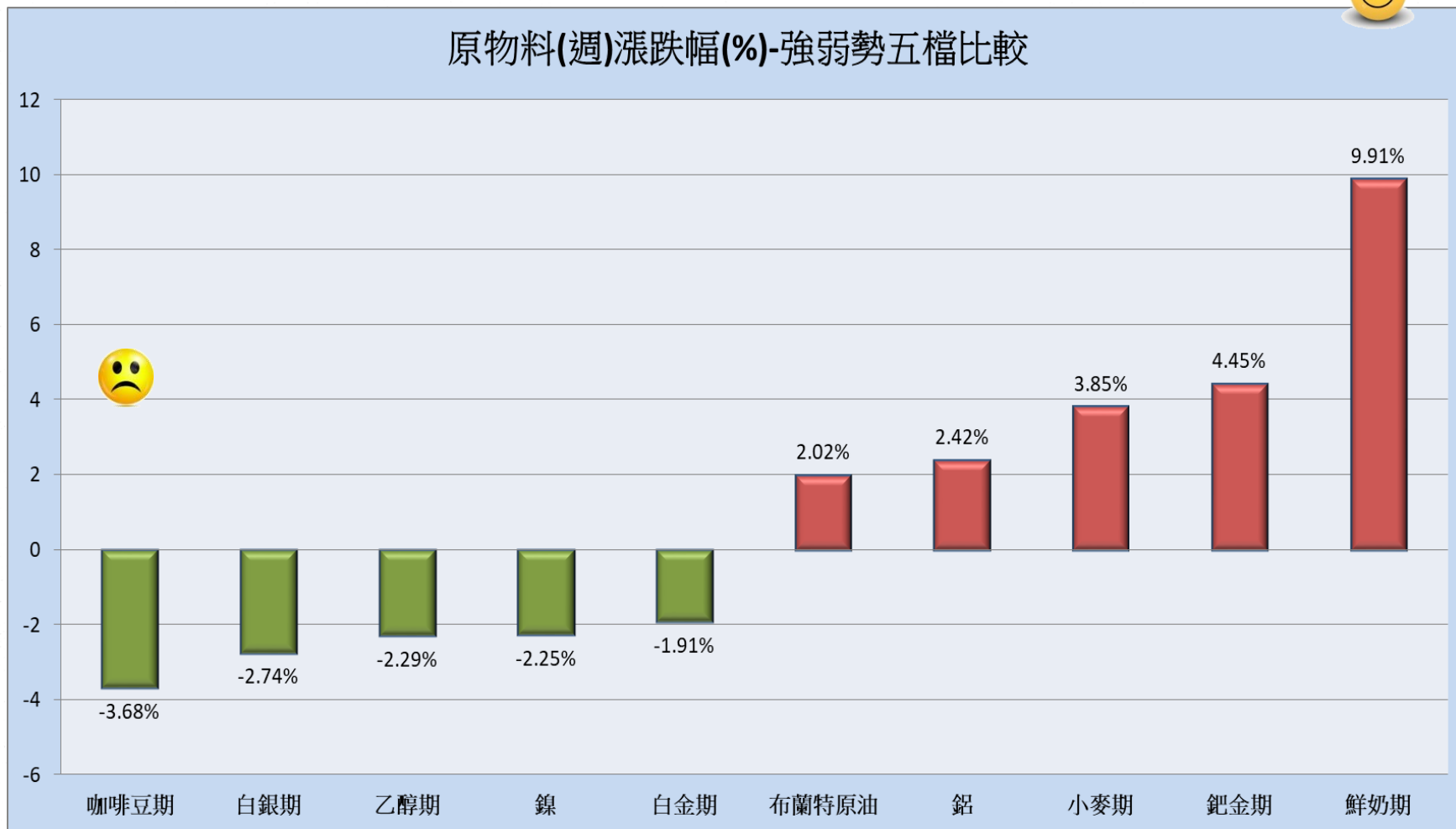
名稱	數值	近1日 漲跌幅(%)	近5日 漲跌幅(%)	近20日 漲跌幅(%)	近60日 漲跌幅(%)	近120日 漲跌幅(%)	近1年 漲跌幅(%)
澳幣	1.391	-0.87 ▼	-1.62 ▼	-2.81 ▼	-5.33 ▼	-8.56 ▼	-9.35 ▼
巴西幣	4.064	1.6 ▲	0.15 ▲	-8.47 ▼	-7.93 ▼	-20.08 ▼	-22.98 ▼
人民幣	6.83	-0.01 ▼	-0.19 ▼	0.17 ▲	-6.15 ▼	-7.33 ▼	-3.84 ▼
歐元	0.862	-0.7 ▼	0 --	0.33 ▲	-1.52 ▼	-5.84 ▼	-2.4 ▼
英鎊	0.774	-0.78 ▼	0.63 ▲	-0.43 ▼	-3.81 ▼	-6.99 ▼	0.05 ▲
港幣	7.848	0.01 ▲	0.02 ▲	0.02 ▲	-0.03 ▼	-0.1 ▼	-0.28 ▼
印度盧比	71	-0.14 ▼	-1.19 ▼	-3.16 ▼	-4.93 ▼	-8.87 ▼	-9.86 ▼
日圓	111.101	-0.33 ▼	0 --	0.11 ▲	-1.53 ▼	-3.74 ▼	-0.88 ▼
韓元	1115.4	0 --	0 --	1.12 ▲	-3.23 ▼	-4.26 ▼	1.12 ▲
墨西哥披索	19.111	0.52 ▲	-2.44 ▼	-3.06 ▼	7.26 ▲	-2.95 ▼	-6.95 ▼
新台幣	30.692	0.12 ▲	0.25 ▲	-0.21 ▼	-2.86 ▼	-4.71 ▼	-1.75 ▼
紐幣	1.514	-0.2 ▼	-1.32 ▼	-1.98 ▼	-6.08 ▼	-10.04 ▼	-7.93 ▼
俄羅斯盧比	67.704	-0.2 ▼	-0.74 ▼	-5.98 ▼	-7.75 ▼	-16.13 ▼	-15.02 ▼
美元指數	95.1	0.4 ▲	-0.05 ▼	-0.04 ▼	1.66 ▲	5.94 ▲	2.62 ▲

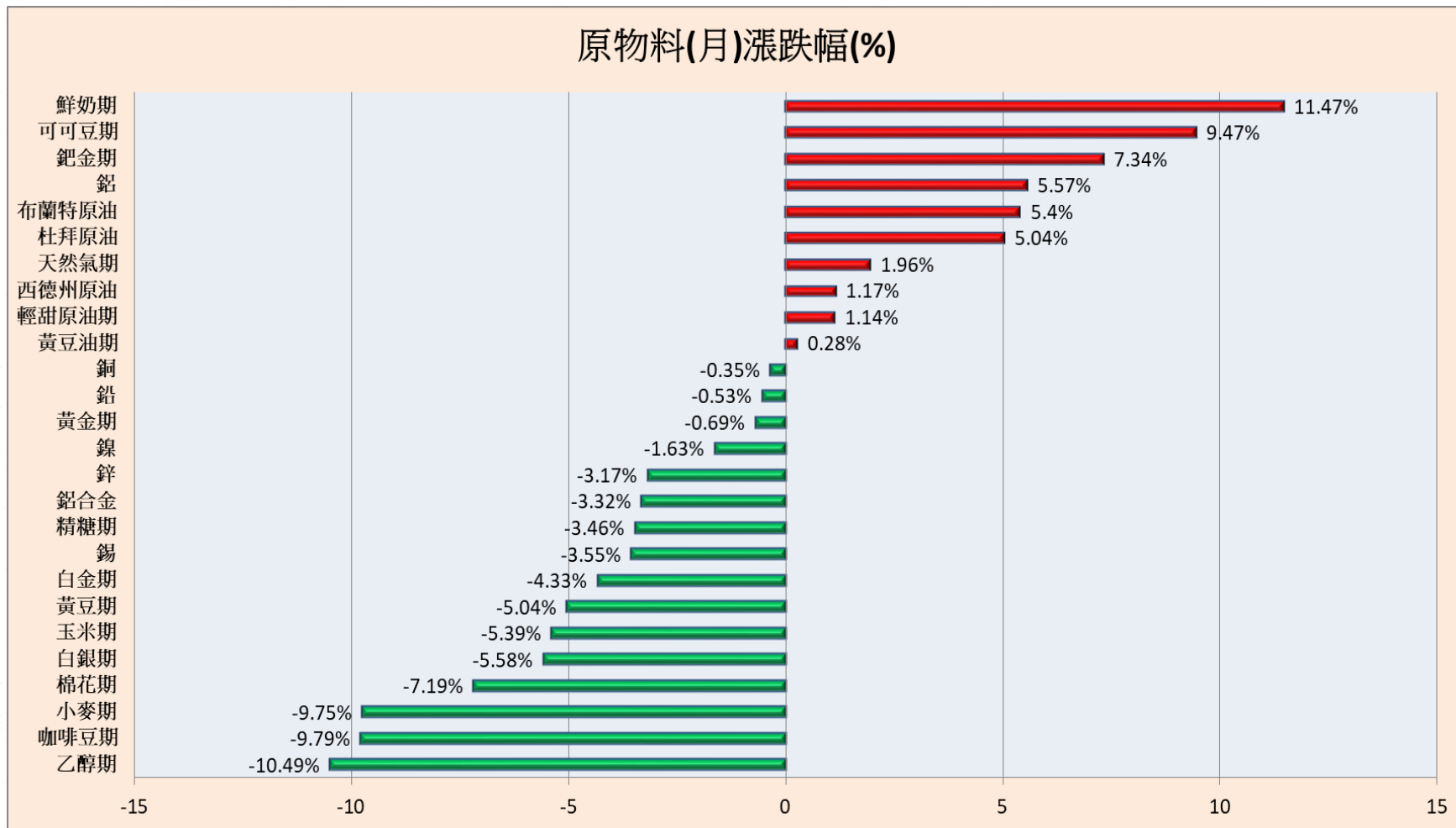


近一週的全球主要原物料行情觀察：

相對強勢商品：**鮮奶期** 的週漲勢最強勁，達 + 9.91 %

相對弱勢商品：**咖啡豆期** 的週跌勢最顯著，達 - 3.68 %

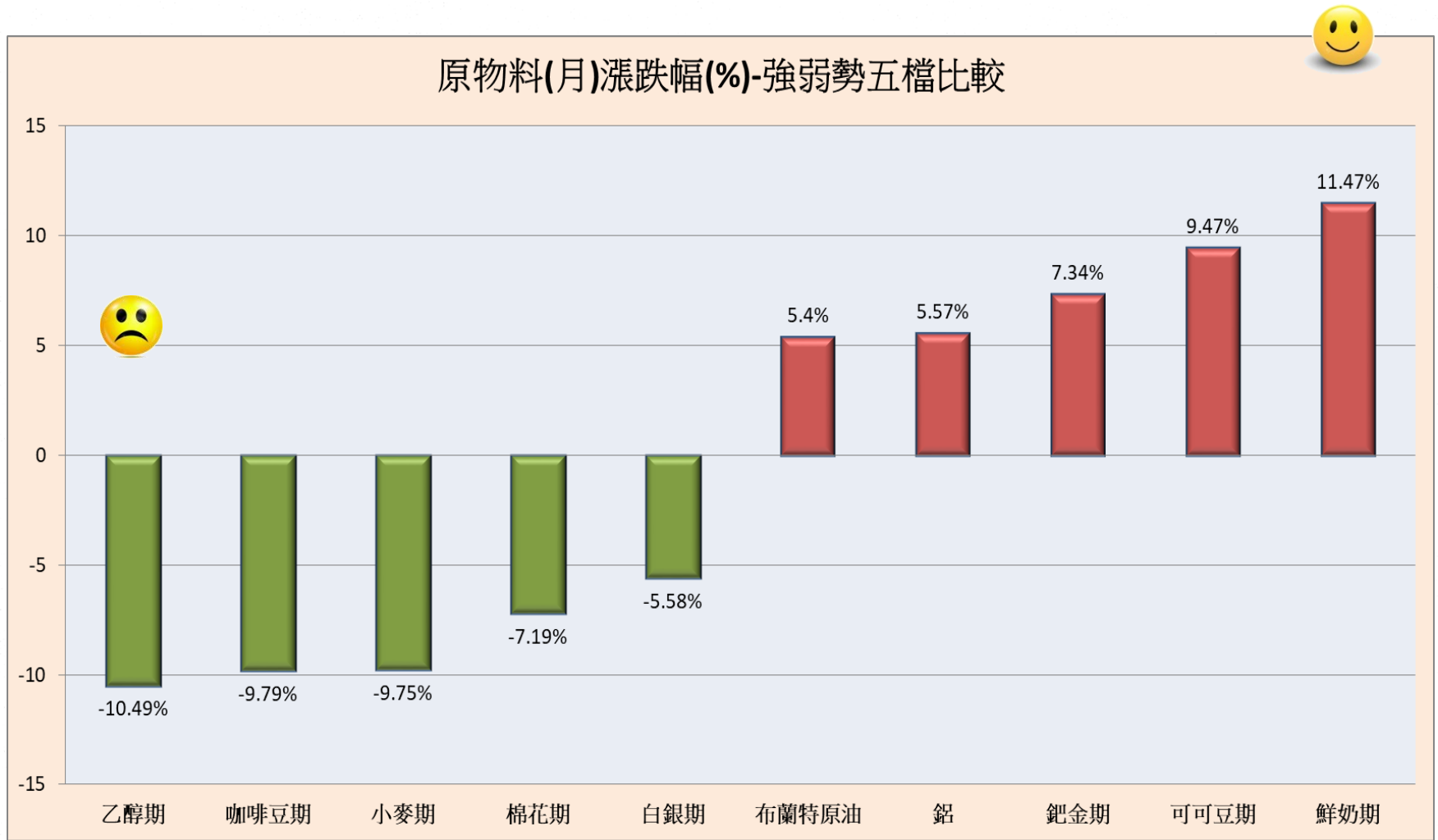




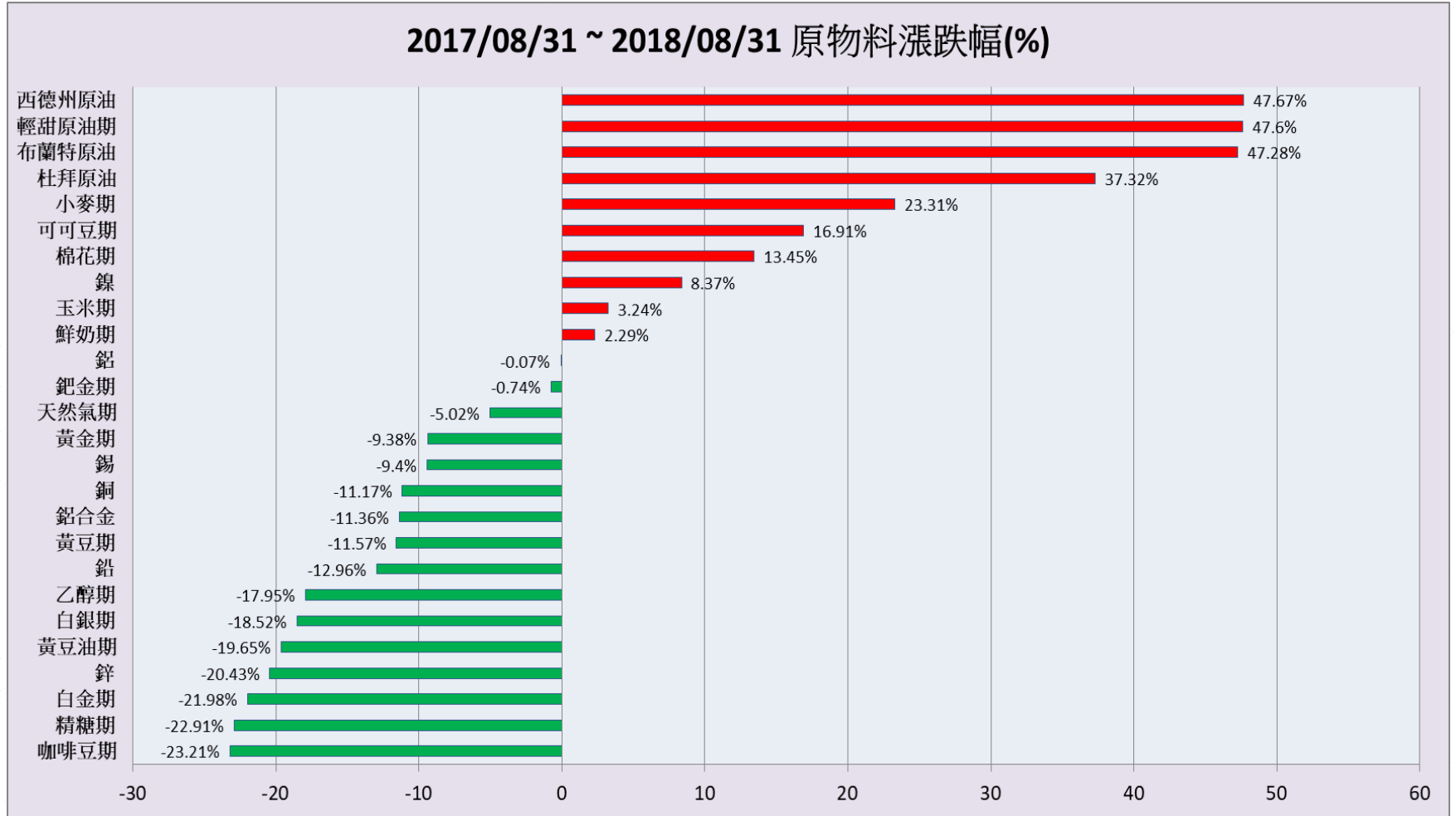
近一個月的全球主要原物料行情觀察：

相對強勢商品：**鮮奶期**，月漲幅達 + 11.47 % 最顯著

相對弱勢商品：**乙醇期**，月跌幅達 - 10.49 % 最顯著







近一年的全球主要原物料行情觀察：

相對強勢商品：**西德州原油** 的近一年表現最強勁，年漲幅達 + 47.67 %

相對弱勢商品：**咖啡豆期** 的近一年表現最疲弱，年跌幅達 - 23.21 %

## 近期原物料行情表

資料日期：2018/09/03

名稱	數值	近1日 漲跌幅(%)	近5日 漲跌幅(%)	近20日 漲跌幅(%)	近60日 漲跌幅(%)	近120日 漲跌幅(%)	近1年 漲跌幅(%)
乙醇期	1.28	4.07 ▲	-2.29 ▼	-10.49 ▼	-10.49 ▼	-12.33 ▼	-17.95 ▼
玉米期	351	2.93 ▲	1.27 ▲	-5.39 ▼	-4.41 ▼	-6.4 ▼	3.24 ▲
可可豆期	2323	2.7 ▲	0.09 ▲	9.47 ▲	-2.07 ▼	-4.99 ▼	16.91 ▲
小麥期	518.4	2.05 ▲	3.85 ▲	-9.75 ▼	0.78 ▲	15.05 ▲	23.31 ▲
杜拜原油	75.8	2.02 ▲	1.95 ▲	5.04 ▲	1.88 ▲	21.38 ▲	37.32 ▲
黃豆期	833	1.66 ▲	-0.19 ▼	-5.04 ▼	-12.65 ▼	-18.53 ▼	-11.57 ▼
天然氣期	2.916	1.46 ▲	1.39 ▲	1.96 ▲	-1.12 ▼	10 ▲	-5.02 ▼
鮮奶期	16.52	0.85 ▲	9.91 ▲	11.47 ▲	7.06 ▲	15.61 ▲	2.29 ▲
鋅	2504	0.76 ▲	-1.46 ▼	-3.17 ▼	-22.26 ▼	-23.24 ▼	-20.43 ▼
鈀金期	969.9	0.64 ▲	4.45 ▲	7.34 ▲	-4.58 ▼	-1.77 ▼	-0.74 ▼
黃豆油期	28.37	0.32 ▲	0 --	0.28 ▲	-7.23 ▼	-11.51 ▼	-19.65 ▼
精糖期	10.6	0.28 ▲	0.86 ▲	-3.46 ▼	-14.17 ▼	-17.77 ▼	-22.91 ▼
黃金期	1200.3	0.22 ▲	-0.72 ▼	-0.69 ▼	-7.59 ▼	-8.92 ▼	-9.38 ▼
錫	19025	0.13 ▲	-1.17 ▼	-3.55 ▼	-10.47 ▼	-7.78 ▼	-9.4 ▼
布蘭特原油	77.72	0.01 ▲	2.02 ▲	5.4 ▲	1.61 ▲	17.7 ▲	47.28 ▲
棉花期	82.31	-0.13 ▼	-1.45 ▼	-7.19 ▼	-13.13 ▼	1.33 ▲	13.45 ▲
白銀期	14.438	-0.27 ▼	-2.74 ▼	-5.58 ▼	-14.83 ▼	-11.18 ▼	-18.52 ▼
鉛	2062	-0.43 ▼	-0.82 ▼	-0.53 ▼	-16.85 ▼	-12.63 ▼	-12.96 ▼
西德州原油	69.85	-0.54 ▼	1.42 ▲	1.17 ▲	5.66 ▲	12.55 ▲	47.67 ▲
白金期	785.9	-0.58 ▼	-1.91 ▼	-4.33 ▼	-13.29 ▼	-17.66 ▼	-21.98 ▼
輕甜原油期	69.8	-0.64 ▼	1.35 ▲	1.14 ▲	5.6 ▲	12.47 ▲	47.6 ▲
鋁	2112	-0.71 ▼	2.42 ▲	5.57 ▲	-8.17 ▼	2 ▲	-0.07 ▼
銅	6019	-0.78 ▼	0.3 ▲	-0.35 ▼	-16.67 ▼	-11.37 ▼	-11.17 ▼
咖啡豆期	98.1	-0.86 ▼	-3.68 ▼	-9.79 ▼	-16.23 ▼	-17.11 ▼	-23.21 ▼
鋁合金	1600	-1.23 ▼	1.59 ▲	-3.32 ▼	-15.79 ▼	-13.51 ▼	-11.36 ▼
鎳	13010	-2.11 ▼	-2.25 ▼	-1.63 ▼	-15.02 ▼	-3.13 ▼	8.37 ▲